



ИНФОРМАЦИОННЫЙ БЮЛЛЕТЕНЬ №7

ТАБАЧНАЯ ЭПИДЕМИЯ В КЫРГЫЗСКОЙ РЕСПУБЛИКЕ

Сравнительный анализ потребления табачных изделий по данным Национального исследования взрослого населения в возрасте 25-64 года 1) по методологии программы STEPS ВОЗ (всего-**2623 чел.**) в 2013 году и Национального репрезентативного исследования среди взрослого населения в возрасте 15 лет и старше (Выборка 6000 чел., [отклик-5646 чел.], в срезе возрастной группы 25-64 года-**3558 чел.**) представлены ниже в табл.1.

Табл. 1. Ситуация по распространенности потребления табачных изделий среди взрослого населения Кыргызской Республики в возрастной группе 25-64 года

Мужч.	2006				2013				
	п	Ежедн	Иногда	Текущее	п	Ежедн.	Иногда	Текущее	δ
25-44	1036	50,2	5,2	55,4	477	38,7	8,8	47,5	-7,9
45-64	613	50,2	2,6	52,9	469	47,1	2,4	49,5	-3,4
25-64	1649	50,2	4,2	54,5	946	41,7	6,5	48,2	-6,3
Женщ.	2006				2013				
	п	Ежедн	Иногда	Текущее	п	Ежедн.	Иногда	Текущее	δ
25-44	1188	1,6	0,6	2,2	875	2,5	0,5	3	+1
45-64	721	1,4	0,6	1,9	802	2,3	0,1	2,4	+1
25-64	1909	1,5	0,6	2,1	1677	2,4	0,3	2,7	+1

Результаты исследования 2014 года показывает, что на фоне небольшого снижения потребления табачных изделий среди мужчин отмечается некоторое повышение уровня курения среди женщин, что говорит о недостаточности проводимых комплексных мер за последние 10 лет.

Распространенность текущего и регулярного курения (рис.1-2) и потребления насвая (рис. 3) среди студентов 3-х отобранных ВУЗов г. Бишкек показывает, высокий уровень, как курения, так и потребления насвая приходится возрастную группу 20-24 года (3-6 курсы), что свидетельствует о недостаточной работе среди студентов ВУЗ в начальных курсах (0-2 курсы).

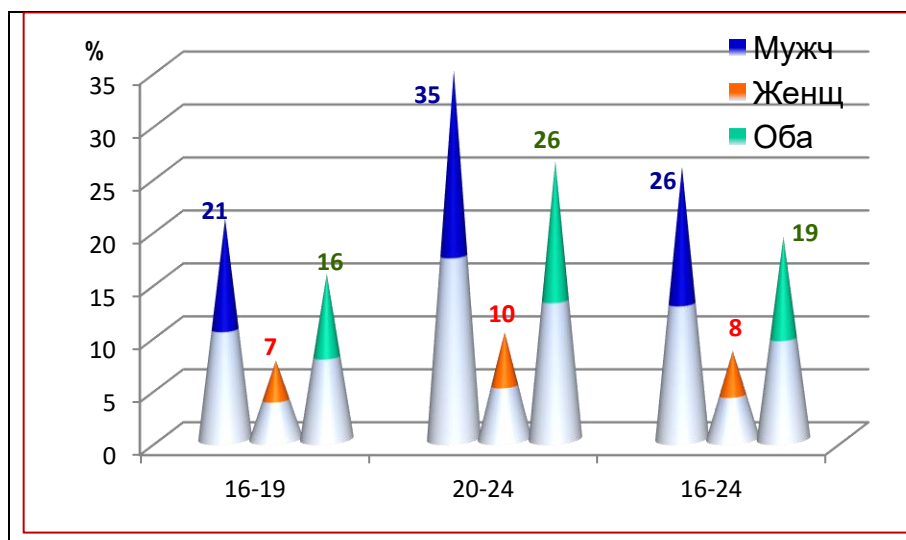


Рис. 1. Уровень текущего курения среди студентов ВУЗов г. Бишкек (2014 год).

Практически половина текущих курильщиков (35%) мужского пола остаются регулярными (17%) курильщиками.

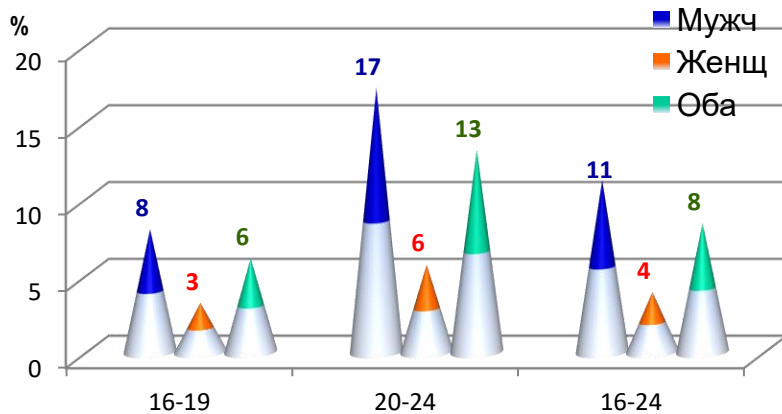


Рис. 2. Уровень регулярного курения среди студентов ВУЗов г. Бишкек (2014 год).

60% текущих курящих девушек становятся ежедневно курящими.

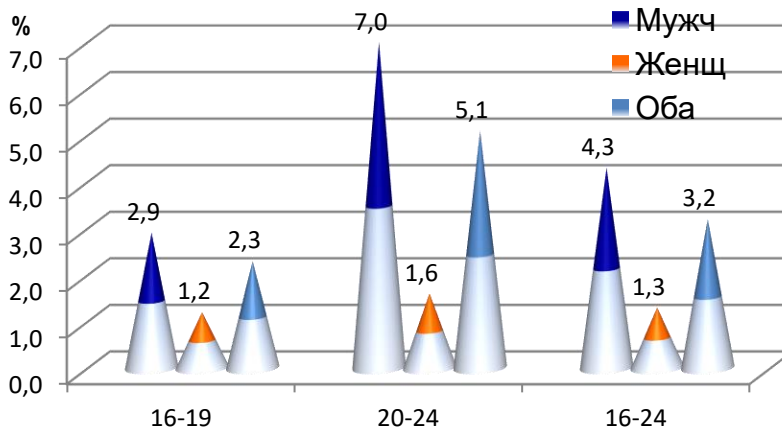
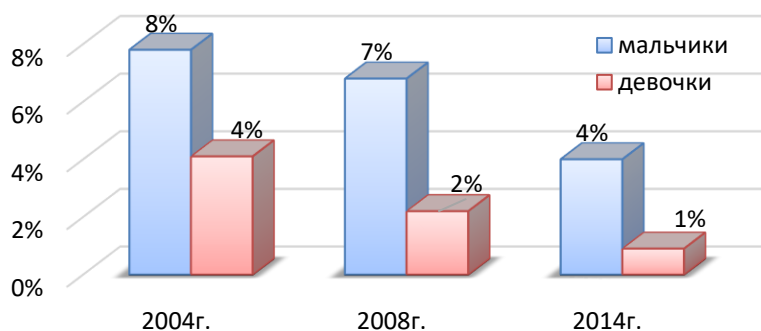


Рис. 3. Уровень регулярного потребления насвая среди студентов ВУЗов г. Бишкек (2014 год).

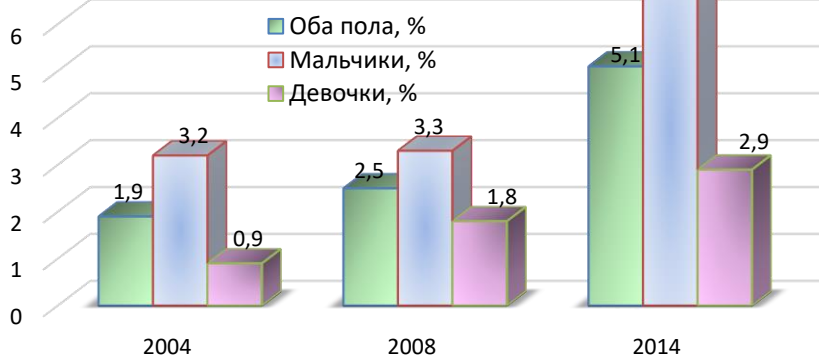
К сожалению, среди передовой молодежи – студентов уровень потребления насвая также высок (до 7% среди парней, и до 2% среди девушек)

Рис. 4. Распространенность курения сигарет среди школьников 13-15 лет



Сравнительный анализ данных исследований 2004, 2008, 2014 г.г. показывает наличие снижения **уровня курения сигарет** (рис.4) и рост уровня **потребления насвая** (Рис. 5).

Рис. 5. Распространенность потребления насвая среди школьников 13-15 лет (2004, 2008, 2014 годы.)



Заключение: Рост потребления насвая среди 13-15 летних школьников в 2014 году еще раз доказывает острую необходимость регулирования насвая на законодательном уровне также как регулируются сигареты, ибо ближайшие 10 лет мы получим резкий рост раковых болезней и связанных с ним смертей среди наших детей – нашего будущего поколения.